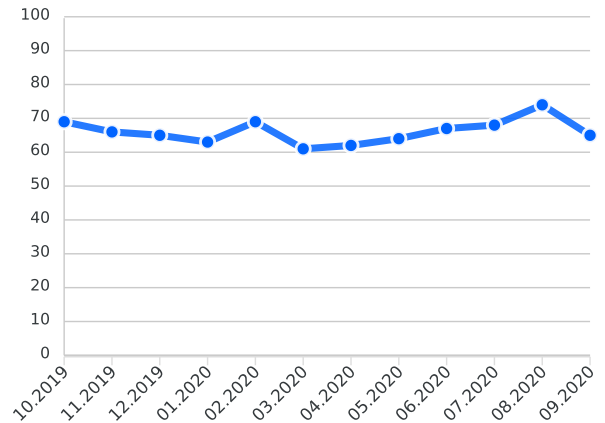
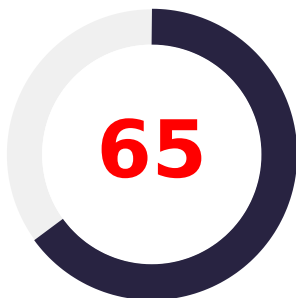


# RAPORT O ZACHOWANIACH PŁATNICZYCH

Dotyczy firmy

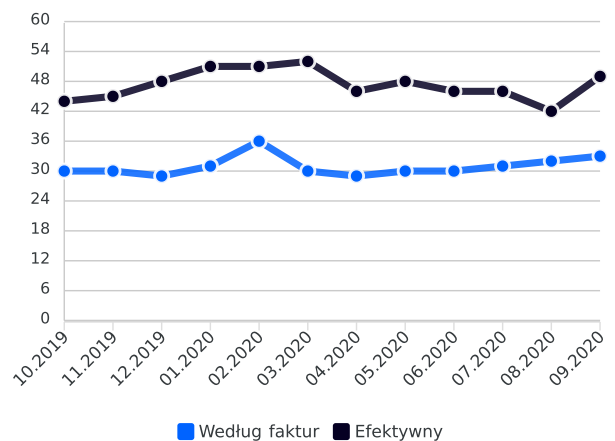
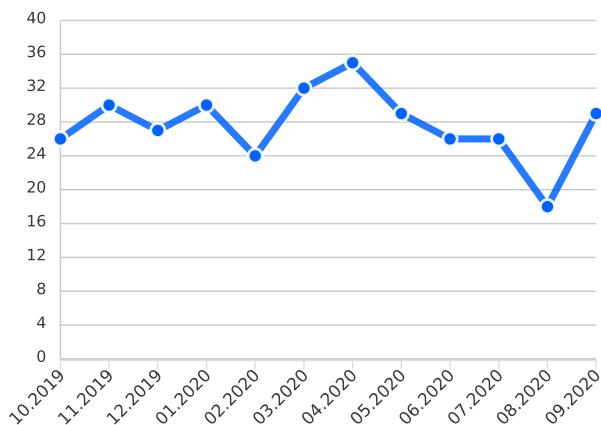
Data utworzenia

NIP



Bieżący Indeks Wiarygodności Płatniczej® (0-100 pkt.)

Indeks Wiarygodności Płatniczej® (0-100 pkt.)



Średnie opóźnienie płatności (w dniach)

Średnie terminy płatności (w dniach)

	10.2019	11.2019	12.2019	01.2020	02.2020	03.2020	04.2020	05.2020	06.2020	07.2020	08.2020	09.2020
Indeks Wiarygodności Płatniczej® (0-100 pkt.)	69	66	65	63	69	61	62	64	67	68	74	65
Średnie opóźnienie płatności (w dniach)	26	30	27	30	24	32	35	29	26	26	18	29
Średni termin płatności według faktur (w dniach)	30	30	29	31	36	30	29	30	30	31	32	33
Średni efektywny termin płatności (w dniach)	44	45	48	51	51	52	46	48	46	46	42	49